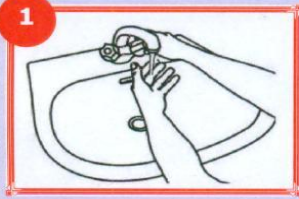
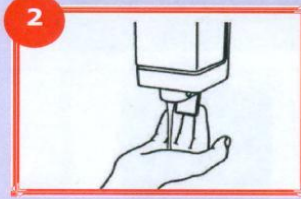


EL YIKAMA NASIL YAPILIR?

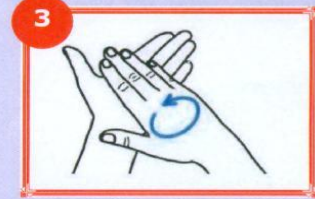
GÖZLE GÖRÜLEBİLİR KİRLENME OLAN DURUMLARDA ALLERİNİZİ YIKAYINIZ



1
Ellerinizi,
akan suyun altında
islatın.



2
Yeterli miktarda sıvı
sabunu elinize alın.



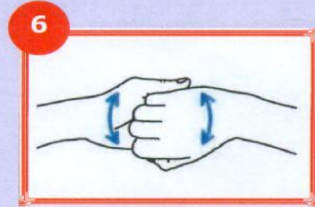
3
Sabunu elinize sürün.



4
Sağ elinizle sol
elinizin, sol elinizle
sağ elinizin sırtını
ovalayın.



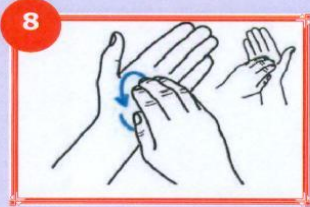
5
Avuç içlerini
parmaklarınızı da
temizleyecek şekilde
ovalayın.



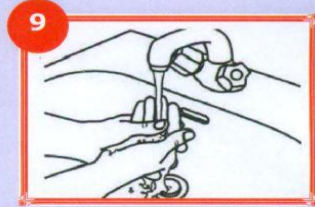
6
Parmak sırtlarını
diğer elin avucunun içine
sürerek temizleyiniz.



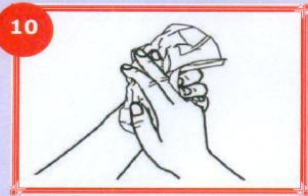
7
Her iki elinizin
başparmağını diğer
elinizle ovalayın.



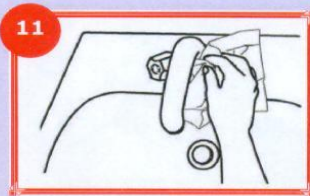
8
Tırnak uçlarını
temizlemeyi
unutmayın.



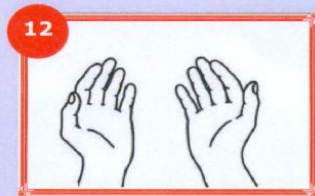
9
Ellerinizi su ile
durulayın.



10
Tek kullanımlık
kağıt havlu ile
kurulayın.



11
Musluğu kapatmak
için kağıt havluyu
kullanın.



12
Bu işlemin sonunda
(40-60 saniye) yeterli el
hijyeni sağlanmış olur.